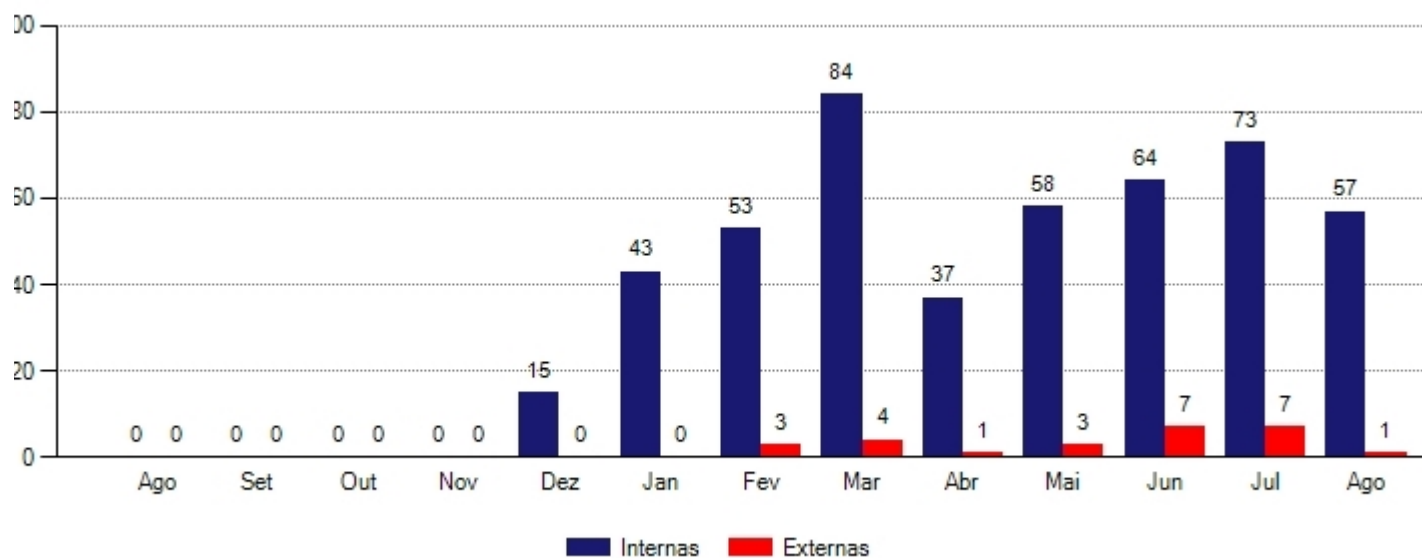


Relatório mensal de indicadores

Unidade de engenharia clínica

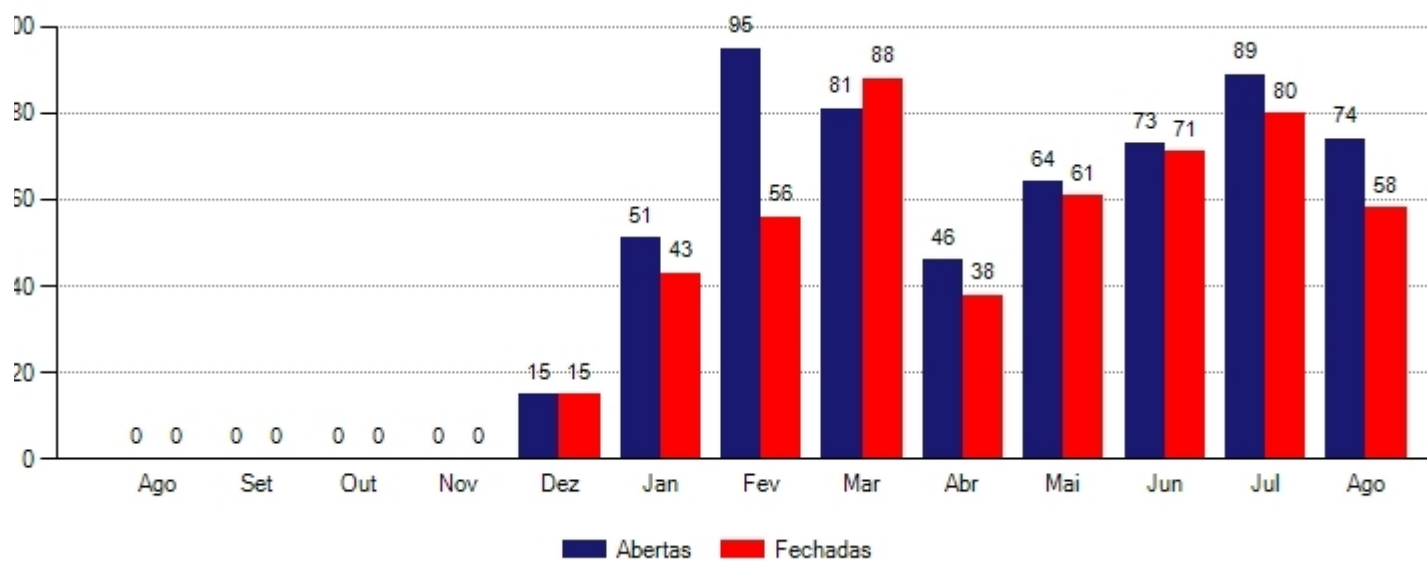
Manutenção corretiva interna x externa

| | Internas | Externas |
|----------------|----------|----------|
| Agosto/2014 | 0 | 0 |
| Setembro/2014 | 0 | 0 |
| Outubro/2014 | 0 | 0 |
| Novembro/2014 | 0 | 0 |
| Dezembro/2014 | 15 | 0 |
| Janeiro/2015 | 43 | 0 |
| Fevereiro/2015 | 53 | 3 |
| Março/2015 | 84 | 4 |
| Abril/2015 | 37 | 1 |
| Mai/2015 | 58 | 3 |
| Junho/2015 | 64 | 7 |
| Julho/2015 | 73 | 7 |
| Agosto/2015 | 57 | 1 |



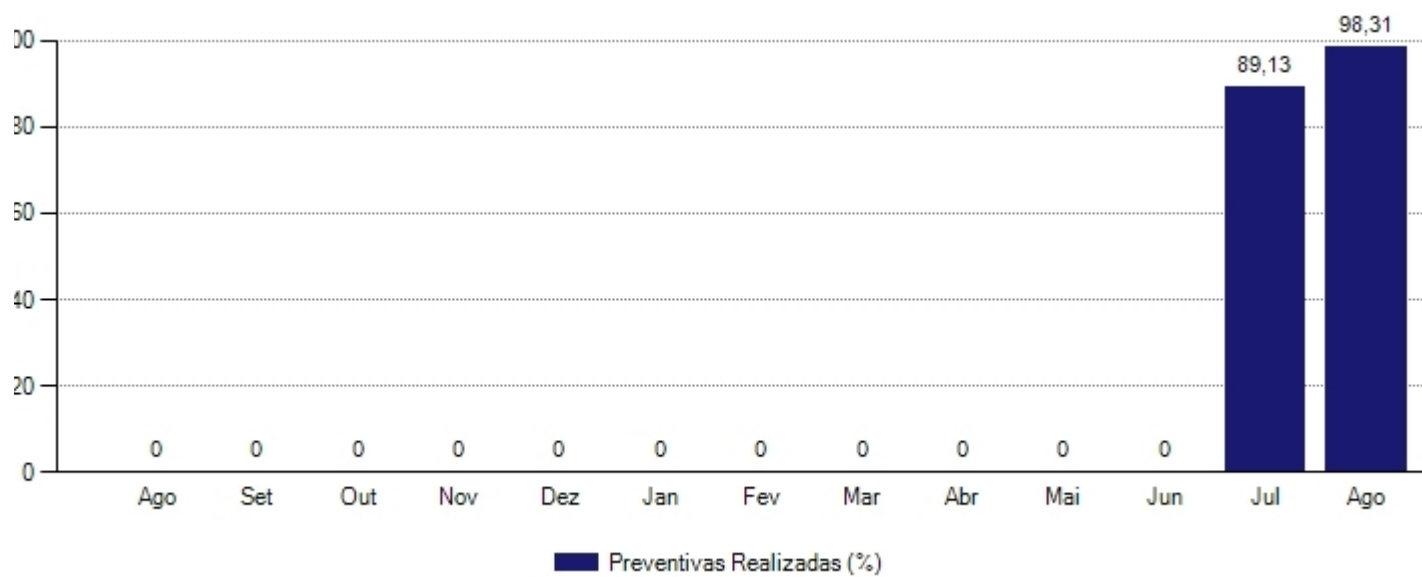
Manutenções corretivas abertas x fechadas

| | Abertas | Fechadas |
|----------------|---------|----------|
| Agosto/2014 | 0 | 0 |
| Setembro/2014 | 0 | 0 |
| Outubro/2014 | 0 | 0 |
| Novembro/2014 | 0 | 0 |
| Dezembro/2014 | 15 | 15 |
| Janeiro/2015 | 51 | 43 |
| Fevereiro/2015 | 95 | 56 |
| Março/2015 | 81 | 88 |
| Abril/2015 | 46 | 38 |
| Mai/2015 | 64 | 61 |
| Junho/2015 | 73 | 71 |
| Julho/2015 | 89 | 80 |
| Agosto/2015 | 74 | 58 |



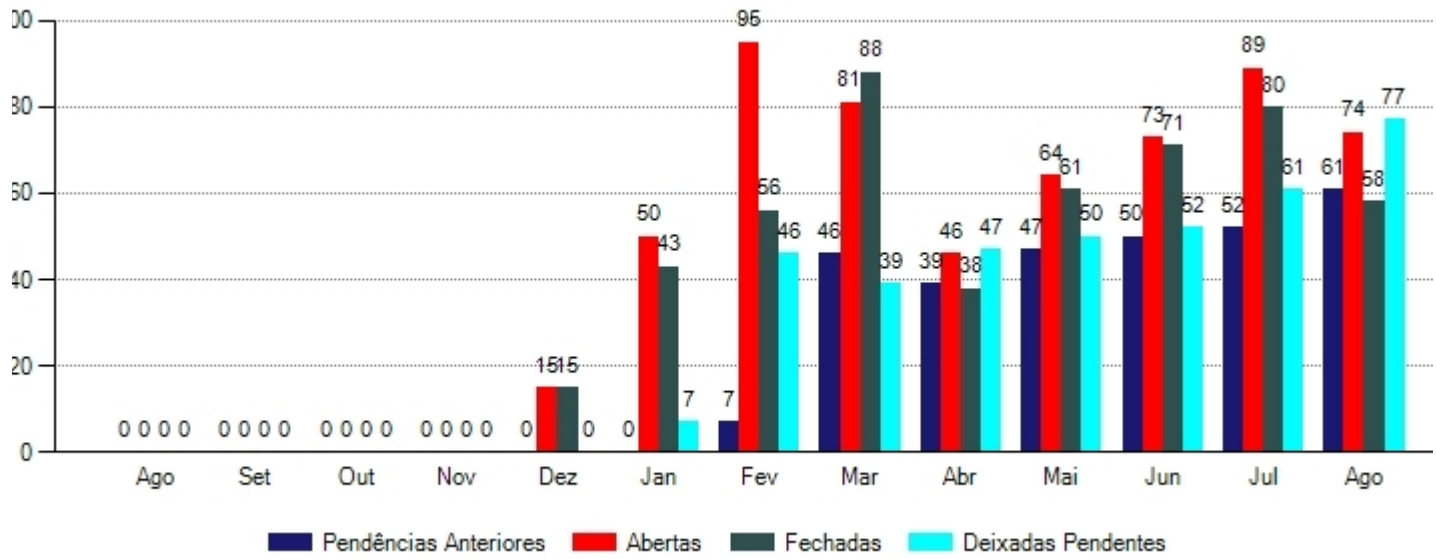
Manutenções preventivas programadas x realizadas

| | Preventivas Realizadas (%) |
|----------------|----------------------------|
| Agosto/2014 | 0 |
| Setembro/2014 | 0 |
| Outubro/2014 | 0 |
| Novembro/2014 | 0 |
| Dezembro/2014 | 0 |
| Janeiro/2015 | 0 |
| Fevereiro/2015 | 0 |
| Março/2015 | 0 |
| Abril/2015 | 0 |
| Mai/2015 | 0 |
| Junho/2015 | 0 |
| Julho/2015 | 89,13 |
| Agosto/2015 | 98,31 |



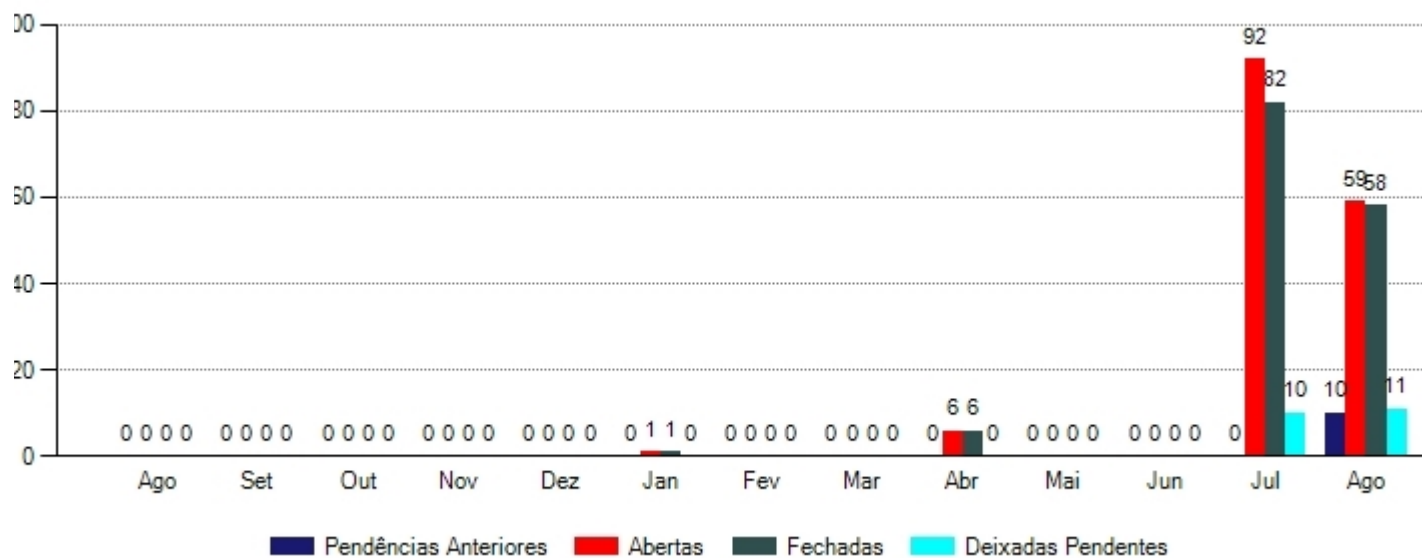
Pendências de manutenção corretiva acumuladas

| | Pendências Anteriores | Abertas | Fechadas | Deixadas Pendentes |
|----------------|-----------------------|---------|----------|--------------------|
| Agosto/2014 | 0 | 0 | 0 | 0 |
| Setembro/2014 | 0 | 0 | 0 | 0 |
| Outubro/2014 | 0 | 0 | 0 | 0 |
| Novembro/2014 | 0 | 0 | 0 | 0 |
| Dezembro/2014 | 0 | 15 | 15 | 0 |
| Janeiro/2015 | 0 | 50 | 43 | 7 |
| Fevereiro/2015 | 7 | 95 | 56 | 46 |
| Março/2015 | 46 | 81 | 88 | 39 |
| Abril/2015 | 39 | 46 | 38 | 47 |
| Mai/2015 | 47 | 64 | 61 | 50 |
| Junho/2015 | 50 | 73 | 71 | 52 |
| Julho/2015 | 52 | 89 | 80 | 61 |
| Agosto/2015 | 61 | 74 | 58 | 77 |



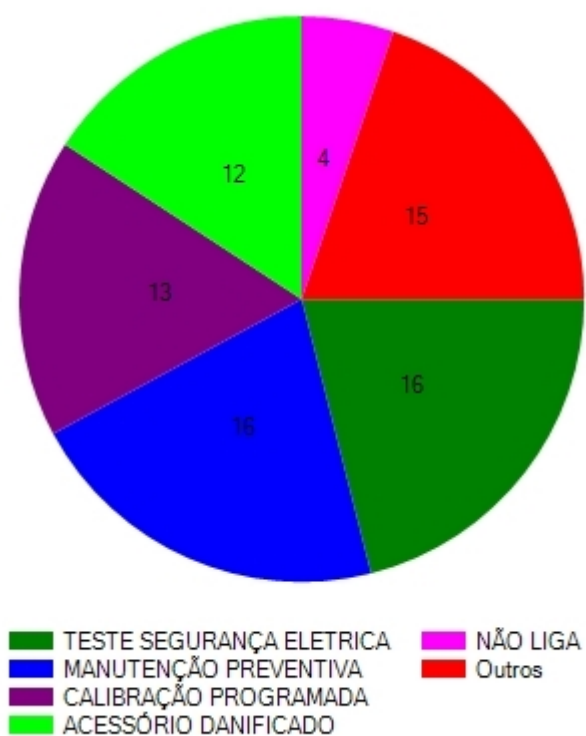
Pendências de manutenções preventivas acumuladas

| | Pendências Anteriores | Abertas | Fechadas | Deixadas Pendentes |
|----------------|-----------------------|---------|----------|--------------------|
| Agosto/2014 | 0 | 0 | 0 | 0 |
| Setembro/2014 | 0 | 0 | 0 | 0 |
| Outubro/2014 | 0 | 0 | 0 | 0 |
| Novembro/2014 | 0 | 0 | 0 | 0 |
| Dezembro/2014 | 0 | 0 | 0 | 0 |
| Janeiro/2015 | 0 | 1 | 1 | 0 |
| Fevereiro/2015 | 0 | 0 | 0 | 0 |
| Março/2015 | 0 | 0 | 0 | 0 |
| Abril/2015 | 0 | 6 | 6 | 0 |
| Mai/2015 | 0 | 0 | 0 | 0 |
| Junho/2015 | 0 | 0 | 0 | 0 |
| Julho/2015 | 0 | 92 | 82 | 10 |
| Agosto/2015 | 10 | 59 | 58 | 11 |



Ocorrências por OS Fechadas em percentagem

| | Ocorrências (%) |
|--------------------------|-----------------|
| TESTE SEGURANÇA ELETRICA | 16,63 |
| MANUTENÇÃO PREVENTIVA | 16,12 |
| CALIBRAÇÃO PROGRAMADA | 13,12 |
| ACESSÓRIO DANIFICADO | 12,6 |
| NÃO LIGA | 4,44 |
| NÃO FUNCIONA | 3 |
| DESCALIBRADO | 2,79 |
| LÂMPADA QUEIMADA | 2,27 |
| FALHA NA BATERIA | 2,17 |
| EQUIPAMENTO NÃO LIGA | 1,96 |
| NÃO ATINGE A TEMPERATURA | 1,65 |
| TESTE DE ACESSÓRIO | 1,55 |



Ordens de serviço abertas por setor

| | OS Abertas |
|---|------------|
| CENTRO CIRÚRGICO | 220 |
| UTI NEONATAL | 170 |
| UTI ADULTO | 97 |
| CENTRAL DE EQUIPAMENTOS | 81 |
| CLÍNICA GINECOLOGIA E OBSTETRÍCIA | 75 |
| CLÍNICA MÉDICA | 52 |
| IMAGEM | 51 |
| AMBULATÓRIO II | 47 |
| UCINCO | 46 |
| CLÍNICA CIRÚRGICA | 41 |
| CENTRAL DE MATERIAIS ESTERILIZADOS | 38 |
| PEDIATRIA | 31 |

